

Gebrauchsanleitung backgym Massagepistole:



Vielen Dank, dass Sie sich für ein backgym-Produkt entschieden haben. (Page 1)

Gefahrenhinweis (Page 2)

Um das Risiko von Verletzungen zu verringern, sollte das Produkt wie folgt verwendet werden:

- Die backgym Massagepistole ist nur von Erwachsenen zu verwenden.
- Verwenden Sie die backgym Massagepistole nur auf trockener und sauberer Haut.
- Verwenden Sie die backgym Massagepistole nur an weichen Körperstellen. Schmerzen oder Beschwerden dürfen bei der Verwendung keinesfalls entstehen.
- Verwenden Sie die backgym Massagepistole nicht am Kopf, auf dem Gesicht, den Halswirbeln oder der Wirbelsäule.
- Tauchen Sie die backgym Massagepistole nicht ins Wasser.
- Halten Sie die backgym Massagepistole nicht ins Feuer.
- Werfen Sie die backgym Massagepistole nicht auf den Boden.
- Versuchen Sie nicht, die backgym Massagepistole zu demontieren.
- Vermeiden Sie Behandlungen an Körperpartien mit geringerer Muskeldeckung, wie z.B. Hüftknochen, Fussrücken, Kniescheibe und ähnliche Stellen

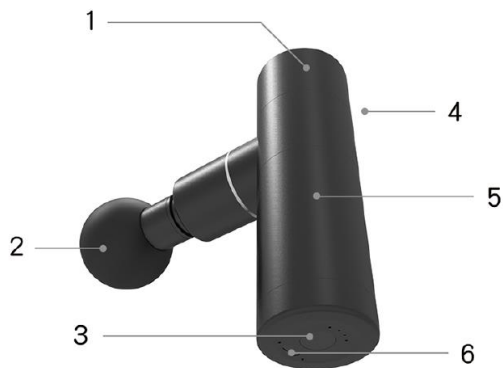
- Verwenden Sie nur die mitgelieferten Massageaufsätze.
- Kinder unter 12 Jahren dürfen die backgym Massagepistole nur unter der Aufsicht von Erwachsenen benutzen
- Je nach eingestellter Funktion und Intensität, kann durch die Anwendung der backgym Massagepistole ein Hämatom (Bluterguss) entstehen. Überprüfen Sie während der Massage regelmässig den Massagebereich. Bei Schmerzen oder Anzeichen von Beschwerden beenden Sie die Anwendung umgehend.
- Führen Sie weder Fingern, Haaren und auch keine anderen Körperteile in die Öffnung für die Aufsätze ein.
- Bei den folgenden medizinischen Indikationen ist die Verwendung der backgym Massagepistole verboten:
 - Bluttase / Blutstauung
 - Auf wunden und verletzter Haut, bei Hautirritationen
 - Wenn Sie einen Herzschrittmacher und/oder Defibrillator implantiert haben.
- Wenn Sie innerhalb der letzten 90 Tagen eine Gelenkoperation hatten, sollte das Produkt nicht mehr als ca. 10 cm entfernt von der Operationsstelle angewendet werden.

Warnhinweise: (Page 3)

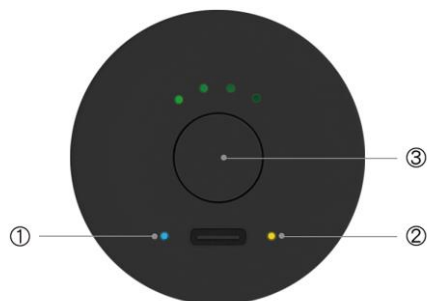
- Halten Sie die backgym Massagepistole von Flüssigkeiten und Hitze fern. Halten Sie sie trocken.
- Stecken Sie nach dem Laden das Ladekabel aus.
- Nutzen Sie die backgym Massagepistole wie in der Bedienungsanleitung angegeben.
- Es wird empfohlen, für das Aufladen nur das original Ladekabel zu verwenden.
- Überprüfen Sie die backgym Massagepistole und das Zubehör vor jeden Gebrauch



Produktbeschreibung und Inbetriebnahme (Page 4 & 5)



1. Starker Motor mit «silent sliding technology»
2. Massagekopf
3. Vier Massagestufen und zwei vorprogrammierte Behandlungsmodi
4. Die backgym Massagepistole ist leicht und sehr handlich
5. Im Aluminiumgehäuse befindet sich die aufladbare Batterie. Versuchen Sie nicht diese zu entfernen.
6. USB Aufladebuchse. Bitte nutzen Sie für den Ladevorgang das mitgelieferte Ladekabel.



1. Anzeige für Behandlungsmodi (blau = Fitnessmodus / weiss = Therapiemodus)
2. Power Anzeige
3. Ein- und Ausschaltknopf

Inbetriebnahme:

1. Laden Sie das Gerät mit dem mitgeliefertem Ladekabel auf.
2. Halten Sie die Starttaste auf der Unterseite während 5 Sekunden gedrückt, um das Gerät zu starten.
3. Durch kurzes Drücken der Starttaste verändern Sie die Intensitätsstufe von 1 - 4
4. Durch zweimaliges schnelles Drücken der Starttaste gelangen Sie in den Behandlungsmodus. Durch wiederholtes zweimaliges schnelles Drücken der Starttaste wechseln Sie den Behandlungsmodus
5. Die backgym Massagepistole schalten sich nach 10 Minuten aus Sicherheitsgründen automatisch ab. Sie kann umgehend wieder eingeschaltet und weiter genutzt werden.
6. Halten Sie die Starttaste während 5 Sekunden gedrückt, um das Gerät auszuschalten.
7. Leuchtet die Poweranzeige rot, müssen Sie die backgym Massagepistole aufladen.

Massageaufsätze:



Rundkopf-Aufsatz

Geeignet, um grosse Muskelpartien und empfindliche Stellen zu massieren.



Gabelkopf-Aufsatz



Eignet sich für die Massage des Nackens, der Achillessehnen und ähnlichen Körperpartien.



Spitzkopf-Aufsatz

Eignet sich für die Massage der Handflächen, Fusssohlen und Triggerpunkten.



Flachkopf-Aufsatz

Geeignet für die Massage von grossen Muskeln und Entspannungsbehandlungen.

Löffel-Aufsatz

Eignet sich zum Ausstreichen von schmerzhaften Muskelpartien und verklebten Faszien.

Technische Daten:

- Name: backgym Massagepistole
- Akkukapazität: 2000 mAh
- Motorenstärke: 24 W
- Ladezeit: ca. 1.5 Stunden
- Akkulaufzeit: ca. 3 Stunden
- Anzahl Stufen: 4
- Anzahl Programme: 2 (Therapie und Fitness)
- Gewicht: 0,5 Kilogramm

Installation Massageaufsätze

Stellen Sie sicher, dass die backgym Massagepistole ausgeschaltet ist. Führen Sie das Hinterteil des Aufsatzes in die Öffnung (Abbildung 1) und drücken Sie es bis zum Anschlag hinein (Abbildung 2).

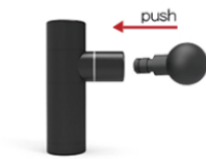


Abbildung 1



Abbildung 2

Wartung, Reinigung, Lagerung und Transport

1. Reinigen Sie die backgym Massagepistole mit einem feuchten Tuch und trocknen Sie sie gut ab.
2. Lagern Sie die backgym Massagepistole an einem trockenen Ort.
3. Wenn Sie die backgym Massagepistole für sehr lange Zeit nicht nutzen, sollten Sie sie alle 6 Monate reinigen und aufladen.
4. Die Verpackung eignet sich für den sicheren Transport.